

# AIR HD

WTR-5000 • **筆電專用** 無線HDMI高畫質傳輸器



## 操作說明書


### 1 包裝內容物 (台灣製造不包含配件類)

- 發射(TX)
  - 無線發射裝置
  - Y型USB電源線
- 接收(RX)
  - 無線接收裝置
  - 電源整流器DC 5V/1A

### 2 外觀介紹

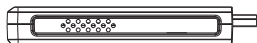
#### • 無線發射裝置(TX)

上視



電源指示燈

側視



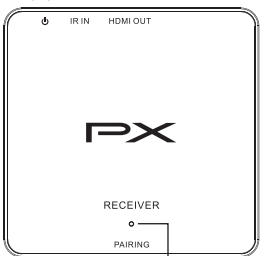
電源輸入 (限用原廠Y型USB電源線)  
 配對鍵 (出廠已配對, 不需設定)



HDMI端子 (連接信號源)

#### • 無線接收裝置(RX)

正面



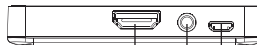
電源指示燈

前面



配對鍵 (出廠已配對, 不需設定)

背面

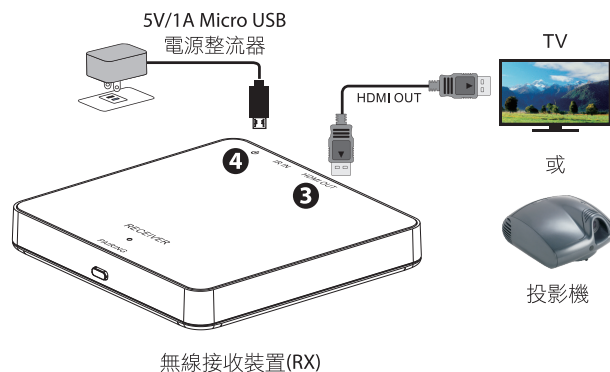
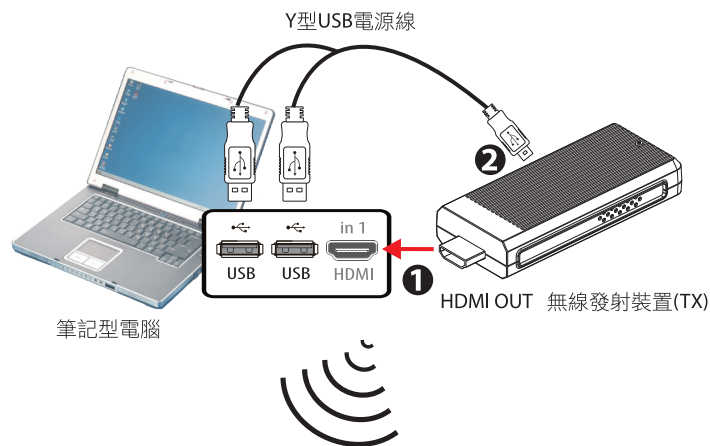


接收端 顯示輸出

電源輸入 (限用原廠5V/1A整流器)

IR IN 紅外線接收 (尚無功能, 預留用)

### 3 安裝示意圖及步驟說明



#### 步驟 1：WTR-5000發射裝置 連接 信號源設備(筆記型電腦)

- ① 將WTR-5000發射裝置的HDMI輸入位置, 直接連接信號源的HDMI輸出介面。
- ② 將Y型USB電源線連接至WTR-5000發射裝置的電源輸入位置, 另一端連接至任何USB標準接口。(最低電源需求 DC 5V / 1A)

#### 步驟 2：WTR-5000接收裝置 連接 顯示器設備

- ③ 將HDMI影音線, 一端接您要顯示畫面的顯示器設備的輸入端, 另一端連接WTR-5000接收裝置的HDMI輸出位置。

#### 步驟 3：接上電源整流器

- ④ 將內附的電源整流器接入WTR-5000的接收裝置的電源DC插入位置。(電源整流器規格需符合DC 5V / 1A MicroUSB接頭)

#### 步驟 4：打開設備電源開關

將您的信號源設備以及顯示器設備電源都開啟並切換電視輸入來源。WTR-5000高畫質無線 HDMI 傳輸器即自動配對與輸出。

問：電視無畫面輸出？

答：1. 請確認所有的接線方式是否正確。

2. 所有設備源是否已開機，信號源正確播放、電視輸入位置是否正確。上述步驟均已確認，有可能為設備間的EDID溝通異常，請重新將所有設備源包含WTR-5000重新開機啟動。

問：無線傳輸的距離如何可以傳的更遠？

- 答：1. 發射與接收的主要元件都在本體正前上方那一面，若兩裝置採水平放置進行連接，無線傳輸距離為直線30米，室內有障礙物或訊號干擾時則會視情況衰減。
2. 若需求更遠的傳輸，可將接收裝置採用立起來方式，此方式可將有效距離再拉遠。

問：為什麼無法顯示3D影像？

- 答：1. 請先確認信號源設備及顯示器設備是否支援3D格式的輸出。
2. 影片（或檔案）是否為3D格式。
  3. 若上述均已確認OK，請將電視的3D功能開啟。

問：顯示「搜尋發射器裝置」或「檢查發射器裝置」，一直無法與無線發射裝置連線？

答：請進行以下排除方式

1. 確認無線發射裝置有正常供電。
2. 無線接收裝置與發射裝置距離過遠? (標準無線傳輸距離為無障礙物直線30米，室內有障礙物或訊號干擾時則視情況衰減)
3. 中間有牆壁或高磁波的設備。
4. 進行「裝置配對」操作：
  - 4-1. 短按無線接收裝置的「配對」按鈕後放開。
  - 4-2. 短按無線發射裝置的「配對」按鈕後放開，畫面將顯示「配對連線中」。



- 4-3. 此時顯示器畫面將顯示「連線中」再進入自動配對連線，連線完成顯示「已連線」。



若上述仍無效請將無線發射裝置與無線接收裝置的電源重新插拔。

問：顯示「無輸入訊號」，一直無法與無線發射裝置連線，請進行以下排除方式

答：請檢查DVD或其他信號源是否正常運作中及HDMI線有無未連接。

第十二條

經型式認證合格之低功率射頻電機，非經許可，公司、商號或使用者均不得擅自變更頻率、加大功率或變更原設計之特性及功能。

第十四條

低功率射頻電機之使用不得影響飛航安全及干擾合法通信；經發現有干擾現象時，應立即停用，並改善至無干擾時方得繼續使用。前項合法通信，指依電信法規定作業之無線電通信。低功率射頻電機須忍受合法通信或工業、科學及醫療用電波輻射性電機設備之干擾。

應避免影響附近雷達系統之操作。

大通電子產品保證條款：

- 一、保固期內大通電子對出產之產品具修復產品本身之義務，並無其他之承諾。
- 二、保固期限：
  1. 非人為故障保固期限：自購買起一年，以發票為憑，如無發票則採產品出廠日期起15個月，出廠日期之判斷依大通電子產品上標示或內部之記錄。
  2. 維修後保固期限：相同故障零件維修日期起三個月，依維修憑証為憑。
- 三、保固對象：僅適用第一位消費購買者(二手、拍賣網交易可能喪失保固)
- 四、下列狀況並未涵蓋於保證之中：
  1. 序號已毀損、修改或去除的任何產品。
  2. 由於下列原因造成的損壞、故障或無法運作：
    - A. 意外、濫用、誤用、疏忽、火災、水災、閃電或其他的自然、商業或工業使用等動作、未經授權的產品修改、或未遵循產品提供的指示執行。
    - B. 非製造廠商的業務代表所做的不當行為。
    - C. 任何運送過程的損害。
    - D. 與產品瑕疵無關的任何其他原因。
  3. 產品所使用的紙盒、外殼、電池或附件。
  4. 購買後對產品功能適用性產生之落差。
- 五、應付與不應付費用：
  1. 本約第一點保固期內我們將給付所涵蓋項目的維修與材料費。
  2. 下列項目並不包括應付費用在內
    - A. 用戶家中移除或安裝之費用與服務
    - B. 運送費用
    - C. 非本公司產品之任何人、事、物費用
    - D. 產品無法使用中斷產生的損壞和業務損失
    - E. 任何雜項費用

1. 本商品經嚴密品質管制及檢查，用戶在正常使用狀況下，若發生故障，請按照本保證書規定事項，向原購買之經銷商或本公司修理室洽修。
2. 保證書使用者各欄請詳細填寫，以作為服務保證之確認。
3. 保證書未加蓋經銷商店章無效。
4. 本機自購買日起一年內，正常使用狀況下，萬一發生故障時，本公司保證免費修理。
5. 自購買日起超過一年以上，出示保證書者，可按照本公司修理規定，辦理修護工作，本公司將依成本酌收零件費。

感謝您對本公司產品的支持與愛護，若有任何安裝及使用上的問題，歡迎連繫：  
 客服部 04-7633961 (服務時間：週一至週五 AM 09:00~12:00 PM 13:30~17:30)

電子信箱：service@mail.px.com.tw

官方網站：http://www.px.com.tw

地址：彰化縣花壇鄉中山路二段771號

品名	無線HDMI高畫質傳輸器	購買日期： 年 月 日
型號	WTR-5000	電話：
用戶	姓名：	
	住址：	
經銷商	店名：	店章：
	電話：	
	住址：	